
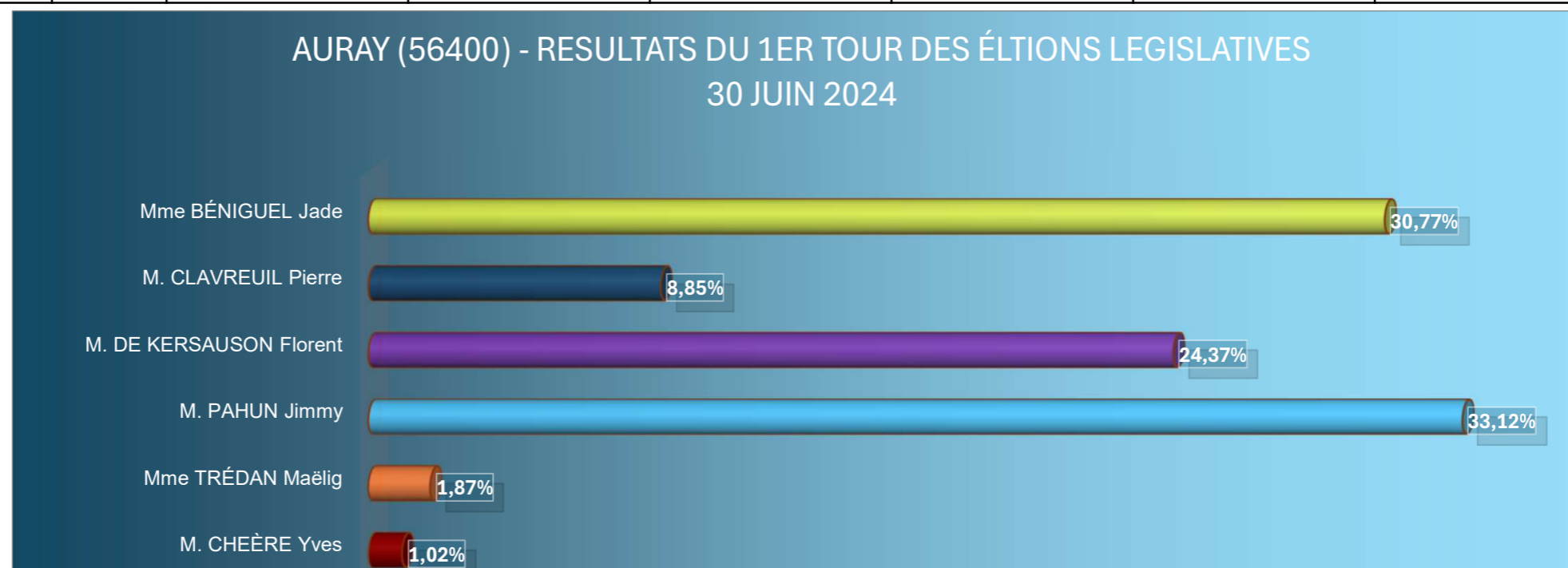
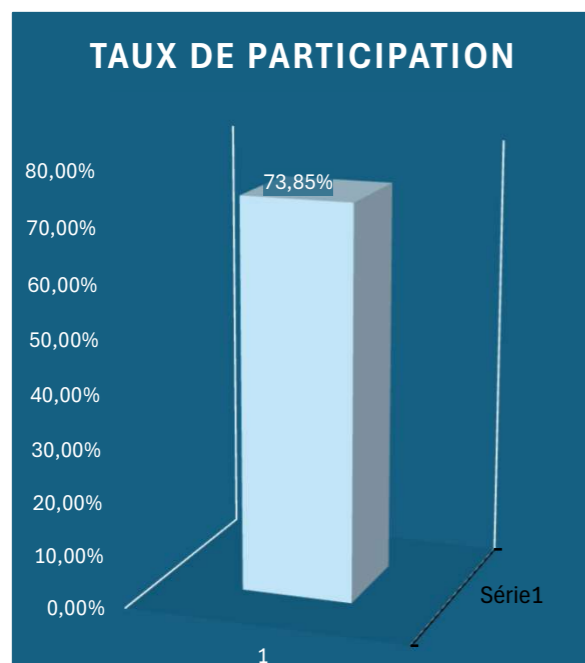


ÉLECTIONS LÉGISLATIVES
1er tour - dimanche 30 juin 2024

	Nombre d'électeurs Inscrits	Nombre de votants	Nombre de votes nuls	Nombre de votes blancs	Nombre de suffrages exprimés	Auray					M. CHEÈRE Yves	
						Mme BÉNIGUEL Jade	M. CLAVREUIL Pierre	M. DE KERSAUSON Florent	M. PAHUN Jimmy	Mme TRÉDAN Maëlig		
BUREAU 1 <i>Petit Théâtre</i>	988	768	0	6	762	255	69	142	282	11	3	762
BUREAU 2 <i>Complexe sportif du Verger</i>	1026	732	4	8	720	182	66	163	283	22	4	720
BUREAU 3 <i>St-Goustan</i>	1096	843	7	14	822	202	98	215	282	22	3	822
BUREAU 4 <i>Salle du Penher</i>	1181	862	5	14	843	249	83	206	287	10	8	843
BUREAU 5 <i>École Rollo</i>	1349	963	5	15	943	325	70	215	297	21	15	943
BUREAU 6 <i>École Rollo</i>	1010	728	4	13	711	281	62	157	191	10	10	711
BUREAU 7 <i>Tabarly</i>	1120	822	6	11	805	247	60	238	232	12	16	805
BUREAU 8 <i>Tabarly</i>	988	695	8	8	679	242	48	178	192	9	10	679
BUREAU 9 <i>Complexe sportif du Verger</i>	1298	1013	1	18	994	257	88	260	365	19	5	994
TOTAL	10056	7426	40	107	7279	2240	644	1774	2411	136	74	7279
%		73,85%	0,40%	1,06%	98,02%	30,77%	8,85%	24,37%	33,12%	1,87%	1,02%	



ÉLECTIONS LÉGISLATIVES
1er tour - dimanche 30 juin 2024
Auray